

«УТВЕРЖДЕНО»

Наблюдательным советом Фонда

«Югорская региональная
микрокредитная компания»

Протокол от «13» июня 2023 года № 186

ГОДОВОЙ ОТЧЕТ

ФОНДА «ЮГОРСКАЯ РЕГИОНАЛЬНАЯ МИКРОКРЕДИТНАЯ КОМПАНИЯ»

ЗА 2022 ГОД

ОБЩИЕ СВЕДЕНИЯ

Фонд «Югорская региональная микрокредитная компания» (далее также – Фонд) создан на основании распоряжения Правительства Ханты-Мансийского автономного округа – Югры от 10.11.2010 года № 415-рп «Об участии в учреждении некоммерческой организации «Фонд микрофинансирования Ханты-Мансийского автономного округа – Югры».

Учредители

Ханты-Мансийский автономный округ – Югра, в лице Департамента по управлению государственным имуществом Ханты-Мансийского автономного округа – Югры;

Фонд поддержки предпринимательства Югры.

Дата государственной регистрации

14 декабря 2010 года.

Регистрационный номер записи в государственном реестре микрофинансовых организаций

611 068 60 00019.

Юридический/фактический/почтовый адрес

628007, Российская Федерация, г. Ханты-Мансийск, ул. Островского, д. 32.

Адрес электронной почты

info@fundmicro86.ru

Сайт в сети интернет

www.fundmicro86.ru.

Органы управления:

Наблюдательный совет (высший орган управления);

Дирекция (коллегиальный исполнительный орган);

Генеральный директор (единоличный исполнительный орган).

Надзорный орган

Попечительский совет. Попечительский совет осуществляет надзор за деятельностью Фонда, принятием другими органами Фонда решений и обеспечением их исполнения, использованием средств Фонда, соблюдением Фондом законодательства.

Вид деятельности

Микрофинансирование

ДЕЯТЕЛЬНОСТЬ

Фонд «Югорская региональная микрокредитная компания», являясь одним из элементов финансовой поддержки малого и среднего предпринимательства, предоставляемой субъектам малого и среднего предпринимательства в Ханты-Мансийском автономном округе – Югре, предоставляя займы субъектам малого и среднего предпринимательства бизнеса, способствует повышению доступности финансовых ресурсов, удовлетворяя одну из базовых потребностей бизнеса.

| Характеристика деятельности | 2021 год | 2022 год | Динамика |
|---|-----------|-----------|----------|
| Объем займов (портфель займов, тыс. руб.) | 1 076 544 | 1 223 701 | ↑ 13,7 % |
| Количество займов (портфель займов, ед.) | 904 | 875 | ↓ 3,3 % |
| Объем выданных займов (тыс. руб) | 767 634 | 1 063 032 | ↑ 38,5 % |
| Количество выданных займов (ед.) | 375 | 420 | ↑ 12,0 % |

Объем портфеля займов, по итогам 2022 года составил 1 223 701 тыс. рублей, превысив 13,7% объем портфеля займов 2021 года. Количество займов в портфеле Фонда снизилось на 3,3%, с 904 в 2021 году до 875 по итогам 2022 года, что объясняется завершением масштабных реструктуризаций займов, сопровождающейся увеличением срока их возврата в период действия антипандемийных мер поддержки. Объем выданных займов составил 1 063 032 тыс. рублей и превысил объем займов, выданных в 2021 году на 38,5% или 295 398 тыс. рублей. Количество предоставленных займов составило 420 единиц в 2022 году, что на 45 займов или на 12,0% более, чем в 2021 году.

Статус достижения целей Национального проекта «Малое и среднее предпринимательство и поддержка индивидуальной предпринимательской инициативы»

| Федеральный и региональный проект | Характеристика показателя | Установленное значение | Факт |
|-----------------------------------|--|------------------------|-----------------|
| Поддержка самозанятых | Объем микрозаймов, предоставленных ФЛ, применяющим специальный налоговый режим «НПД» | 3 500 тыс. руб. | 9 600 тыс. руб. |
| Преакселерация | Количество действующих микрозаймов, предоставленных начинающим предпринимателям | 88 | 114 |
| Акселерация | Количество действующих микрозаймов | 662 | 702 |

Статус выполнения нормативных показателей деятельности

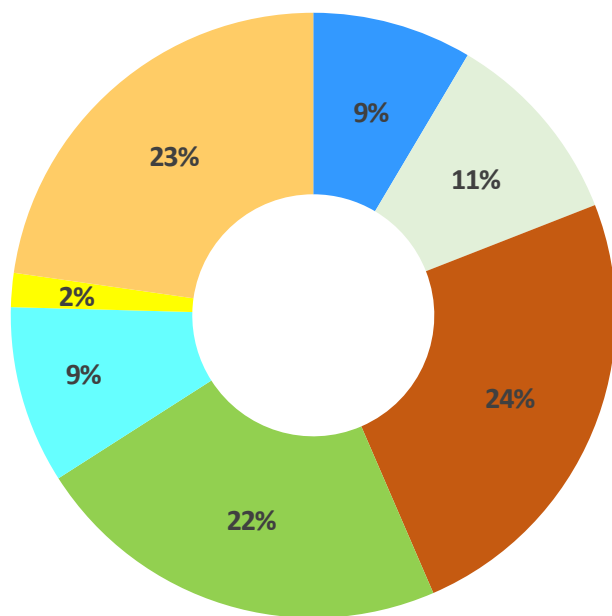
| Показатель | Характеристика показателя | Установленное значение, % | Факт, % |
|-----------------------------------|--|---------------------------|---------|
| Достаточность собственных средств | Отношение собственных средств к активам | > 15 | 121,48 |
| Эффективность размещения средств | Отношение портфеля займов к средствам микрофинансовой программы | > 80 | 85,72 |
| Операционная самоокупаемость | Отношение финансового дохода к расходам | > 100 | 127,45 |
| Операционная эффективность | Отношение операционных расходов к среднему портфелю займов | < 30 | 7,76 |
| Риск портфеля | Отношение портфеля займов с просрочкой > 30 дней к портфелю займов | < 12 | 3,59 |
| Коэффициент списания | Отношение списанных микрозаймов за 3 года к портфелю займов | < 5 | 0,2 |

Объем предоставленной микрофинансовой поддержки по секторам

| Сектор | Показатели предоставления микрозаймов | | Показатели портфеля микрозаймов | |
|------------------------------|---------------------------------------|-----------------------------|---------------------------------|-----------------------------|
| | Количество займов | Сумма займов (тыс. руб.) | Количество займов | Сумма займов (тыс. руб.) |
| Торговля | 105 | 259 865 | 216 | 285 234 |
| Производство | 41 | 90 685 | 83 | 110 512 |
| Строительство | 34 | 112 007 | 56 | 94 369 |
| Предоставление бытовых услуг | 43 | 100 866 | 108 | 134 621 |
| Услуги по перевозке | 79 | 238 563 | 167 | 285 972 |
| Сельское хозяйство | 5 | 19 300 | 19 | 28 090 |
| Другое | 113 | 241 926 | 226 | 284 903 |
| ИТОГО | 420 | 1 063 032 | 875 | 1 223 701 |

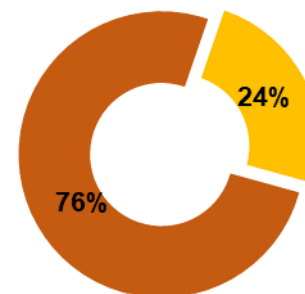
В отраслевой структуре микрозаймов Фонда на торговлю приходится 24% выдач 2022 года, доля неторгового сектора составляет 76% выдач. В портфеле микрозаймов доли торгового и неторгового сектора представлены 23% и 77% соответственно.

ОТРАСЛЕВОЙ РАЗРЕЗ



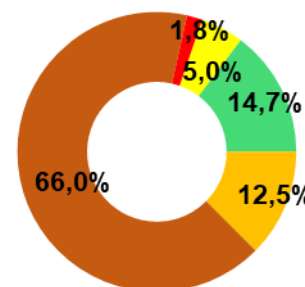
- Производство
- Строительство
- Торговля
- Услуги по перевозке
- Предоставление бытовых услуг
- Сельское хозяйство

НЕТОРГОВЫЙ СЕКТОР



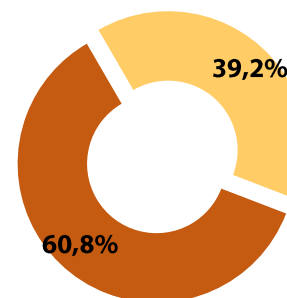
- Торговый сектор
- Неторговый сектор

КАТЕГОРИИ



- Самозанятые
- МСП до 1 года
- МСП от 1 до 3 лет
- МСП более 3 лет
- СО НКО

НОВЫЕ КЛИЕНТЫ



- Новые клиенты
- "Повторные" клиенты

Получатели микрозаймов в разрезе муниципальных образований

| № | Муниципальное образование | Показатели предоставления микрозаймов | | Показатели портфеля микрозаймов | |
|----|---------------------------|---------------------------------------|-----------------------------|---------------------------------|-----------------------------|
| | | Количество займов | Сумма займов (тыс. руб.) | Количество займов | Сумма займов (тыс. руб.) |
| 1 | г. Нефтеюганск | 50 | 139 963 | 87 | 144 443 |
| 2 | г. Сургут | 53 | 120 045 | 112 | 139507 |
| 3 | г. Нягань | 44 | 114 637 | 116 | 151 068 |
| 4 | г. Нижневартовск | 56 | 143 662 | 135 | 183 609 |
| 5 | г. Ханты-Мансийск | 47 | 106 101 | 81 | 108 098 |
| 6 | г. Радужный | 7 | 18 429 | 19 | 24 131 |
| 7 | Белоярский район | 37 | 71 710 | 69 | 76 875 |
| 8 | Советский район | 17 | 42 450 | 44 | 40 987 |
| 9 | г. Лангепас | 3 | 5 500 | 16 | 22 042 |
| 10 | г. Когалым | 10 | 29 020 | 13 | 23 452 |
| 11 | г. Пыть-Ях | 29 | 91 873 | 45 | 94 178 |
| 12 | Нефтеюганский район | 12 | 30 099 | 21 | 37 708 |
| 13 | г. Мегион | 11 | 32 900 | 20 | 41 769 |
| 14 | г. Урай | 6 | 15 087 | 14 | 17 432 |
| 15 | Октябрьский район | 9 | 21 375 | 17 | 24 210 |
| 16 | Березовский район | 3 | 1 350 | 7 | 1 871 |
| 17 | г. Югорск | 5 | 12 160 | 19 | 14 522 |
| 18 | г. Покачи | 3 | 5 700 | 4 | 9 102 |
| 19 | Сургутский район | 5 | 12 800 | 11 | 18 420 |
| 20 | Ханты-Мансийский район | 3 | 9 150 | 8 | 11 537 |
| 21 | Кондинский район | 7 | 25 100 | 8 | 19 913 |

| | | | | | |
|----|-----------------------|---|--------|---|--------|
| 22 | Нижевартровский район | 3 | 13 920 | 9 | 18 827 |
|----|-----------------------|---|--------|---|--------|

Количество новых заемщиков составило 243 единиц или 60,8%, 157 субъектов или 39,2%, получивших микрозаймы в 2022 году, ранее являлись заемщиками Фонда.

Количество начинающих субъектов малого бизнеса, осуществляющих деятельность менее 1 года, составило 78 единиц или 19,5% от общего объема заемщиков за 2022 год (МСП – 59 ед.; самозанятые – 19 ед.), 51 единицу или 12,8% составляют заемщики, осуществляющие деятельность от 1 года до 3 лет (МСП – 50 ед.; самозанятые – 1 ед.), и 67,7% составила доля заемщиков, осуществляющих деятельность более 3 лет (МСП – 264 ед.; СО НКО – 7 ед.).

УСЛОВИЯ ФИНАНСИРОВАНИЯ И ОБЕСПЕЧЕНИЕ ДОСТУПНОСТИ

Фонд предоставляет платные целевые возвратные денежные средства субъектам малого и среднего предпринимательства, физическим лицам, не являющимися индивидуальными предпринимателями, применяющим специальный налоговый режим «Налог на профессиональный доход» и региональным социально ориентированным некоммерческим организациям Ханты-Мансийского автономного округа – Югры на основании договоров целевого займа.

Максимальная сумма микрозайма ограничена Федеральным законом от 02.07.2010 года № 151-ФЗ «О микрофинансовой деятельности и микрофинансовых организациях» и составляла в 2022 году 5 000 тыс. рублей.

Процентная ставка по портфелю микрозаймов дифференцирована по категориям и видам деятельности получателей и находилась в диапазоне от 2,5 % до 9% годовых. Средневзвешенная процентная ставка составила 7,41 % годовых.

Комиссии и сборы отсутствуют.

Досрочный частичный и полный возврат возможен и не влечет каких-либо неблагоприятных последствий для заемщика.

Ключевым преимуществом микрозаймов Фонда является низкая стоимость заемных средств для получателя, индивидуальный подход к заявкам клиентов Фонда, включая индивидуальный андеррайтинг, гибкий подход и высокая степень вариативности возможного обеспечения исполнения обязательств.

Средства целевого займа могут быть привлечены для решения следующих бизнес-задач:

стартовый капитал;

пополнение оборотных средств;

приобретение основных средств;

приобретение транспорта и спецтехники;

приобретение недвижимого имущества

финансирование для выполнения государственных и муниципальных заказов;

авансовый платеж по договору лизинга;

рефинансирование банковского кредита;

реконструкции и ремонта имущества;

и иные цели предпринимательской деятельности.

ОСОБЕННЫЕ РЕШЕНИЯ

Субъекты МСП – инвалиды, и/или не менее 50 % численности персонала которых составляют лица с инвалидностью - займы с процентной ставкой 2,5 % годовых;

Социальные предприятия и социально ориентированные некоммерческие организации – займы с процентной ставкой 2,5 % годовых;
Самозанятые (физические лица, применяющие специальный налоговый режим «Налог на профессиональный доход») – займы с процентной ставкой 5% годовых;

Начинающие предприниматели - займы с процентной ставкой 5 % годовых.

ТЕРРИТОРИАЛЬНАЯ СЕТЬ:

Офис обслуживания «Центральный»

Территория обслуживания: г. Ханты-Мансийск, Ханты-Мансийский район.

Офис обслуживания «Нижневартовский»

Территория обслуживания: г. Нижневартовск, Нижневартовский район, г. Лангепас, г. Покачи, г. Радужный, г. Мегион.

Офис обслуживания «Сургутский»

Территория обслуживания: г. Сургут, Сургутский район, г. Когалым.

Офис обслуживания «Няганский»

Территория обслуживания: г. Нягань, Октябрьский район.

Офис обслуживания «Нефтеюганский»

Территория обслуживания: г. Нефтеюганск, Нефтеюганский район, г. Пыть-Ях.

Офис обслуживания «Белоярский»

Территория обслуживания: г. Белоярский, Белоярский район, Березовский район.

Офис обслуживания «Советский»

Территория обслуживания: г. Советский, Советский район, г. Урай, г. Югорск, Кондинский район.

Офисы обслуживания не являются филиалами и функционируют как обособленные подразделения Фонда.

Обеспечение территориальной доступности решается также путем взаимодействия с Многофункциональными центрами Ханты-Мансийского автономного округа – Югры в рамках соглашения о сотрудничестве.

УПРАВЛЕНИЕ РИСКАМИ

Управление рисками, возникающими в деятельности Фонда, осуществляется в соответствии с Базовым стандартом по управлению рисками микрофинансовых организаций и внутренними документами Фонда по управлению рисками.

Наиболее существенными идентифицированными рисками Фонда являются:

Кредитный риск – риск возникновения убытков вследствие неисполнения, несвоевременного либо неполного исполнения заемщиком или иным контрагентом договорных обязательств перед Фондом.

Риск ликвидности – риск неспособности Фонда финансировать свою деятельность, то есть обеспечивать рост активов и выполнять обязательства по мере наступления сроков их исполнения без понесения убытков в размере, угрожающем финансовой устойчивости микрофинансовой организации.

Операционный риск - риск возникновения убытков в результате ненадежности и недостатков внутренних процедур управления Фонда, отказа информационных и иных систем, либо вследствие влияния на деятельность Фонда внешних событий.

Правовой риск – риск возникновения убытков вследствие допускаемых правовых ошибок при осуществлении деятельности (неправильные юридические консультации или неверное составление документов, в том числе при рассмотрении спорных вопросов в судебных органах), несовершенства правовой системы (противоречивость законодательства, отсутствие правовых норм по регулированию отдельных вопросов, возникающих в процессе деятельности Фонда), нарушения контрагентами нормативных правовых актов, а также нарушения Фондом или ее контрагентами условий заключенных договоров.

Регуляторный риск – риск возникновения убытков из-за несоблюдения Фондом требований законодательства Российской Федерации, нормативных правовых актов (включая нормативные акты Банка России), базовых стандартов, внутренних документов, а также в результате применения санкций и (или) иных мер воздействия со стороны надзорных органов.

Для управления рисками Фондом создана система управления рисками, в которую включены все структурные подразделения Фонда.

Система управления рисками Фонда строится в соответствии с Положением по управлению рисками Фонда, включающим в себя:

Положение по организации управления кредитным риском в Фонде;

Положение об организации управления операционным риском в Фонде;

Положение об организации управления правовым и регуляторным риском в Фонде;

Положение об организации управления и контроля за ликвидностью и риском ликвидности в Фонде;

Положение о мониторинге законодательства осуществляемом в Фонде;

Порядок разработки программ обучения сотрудников Фонда «Югорская региональная микрокредитная компания» в области управления рисками.

Также в Фонде утверждены карта рисков, реестр рисков и паспорта рисков.

Положение по управлению рисками Фонда определяет общие принципы, цели и задачи управления рисками, основные направления и подходы к управлению рисками, распределение обязанностей, полномочий и ответственности между должностными лицами, сотрудниками и структурными подразделениями Фонда, а также отчетность по результатам управления рисками.

Основными процессами организации системы управления рисками Фонда являются:

Идентификация рисков – процесс выявления рисков, характерных для определенного вида деятельности, и определения их характеристик.

Мониторинг, измерение и оценка рисков – систематическое обновление информации об уровне риска и внешних или внутренних факторах, влияющих на уровень риска, а также о статусе мероприятий по управлению риском;

Управление рисками и контроль за обеспечением управления рисками - оптимизация риска (снижение вероятности риска, либо уменьшение последствий риска), передача риска (переход последствий риска от Фонда полностью или частично к другой организации на основании договора), избежание риска (замена операций, подверженных рискам, на операции с меньшим риском, либо отказ от совершения операций, подверженных рискам).

Координацию работы по управлению рисками в Фонде осуществляет риск-менеджер. Основными задачами риск-менеджера являются анализ и оценка рисков, разработка направлений управления рисками, поддержание устойчивого функционирования системы управления рисками, разработка предложений по результатам мониторинга эффективности управления рисками и консультирование сотрудников по вопросам повышения эффективности управления рисками, поддержание и совершенствование культуры управления рисками в организации, контроль и аудит процесса предоставления отчетности по рискам, сбор и анализ информации в ходе проведения контрольных процедур, проведение мониторинга устранения нарушений и недостатков.

Генеральный директор



А.М. Белов