

ОТЧЕТ
О РЕЗУЛЬТАТАХ ДЕЯТЕЛЬНОСТИ ФОНДА
«ЮГОРСКАЯ РЕГИОНАЛЬНАЯ МИКРОКРЕДИТНАЯ КОМПАНИЯ»
ЗА 2016 ГОД

СОДЕРЖАНИЕ

1	Общие сведения	3
2	Ситуация в отрасли	5
3	Деятельность	6
4	Условия финансирования и обеспечение доступности	13

ОБЩИЕ СВЕДЕНИЯ О ФОНДЕ

Фонд «Югорская региональная микрокредитная компания» (прежние наименования – Фонд микрофинансирования Ханты-Мансийского автономного округа – Югры, Фонд «Югорская региональная микрофинансовая организация») (далее также – Фонд) создан на основании распоряжения Правительства Ханты-Мансийского автономного округа – Югры от 10.11.2010 года № 415-рп «Об участии в учреждении некоммерческой организации «Фонд микрофинансирования Ханты-Мансийского автономного округа – Югры».

Учредители

Ханты-Мансийский автономный округ – Югра, в лице Департамента по управлению государственным имуществом Ханты-Мансийского автономного округа – Югры;

Фонд поддержки предпринимательства Югры.

Дата государственной регистрации

14 декабря 2010 года.

Регистрационный номер записи в государственном реестре микрофинансовых организаций

611 068 60 00019.

Юридический/фактический/почтовый адрес

628011, Российская Федерация, г. Ханты-Мансийск, ул. Студенческая, д. 27.

Адрес электронной почты

fundmicro86@sb-ugra.ru

Сайт в сети интернет

www.fundmicro86.ru.

Органы управления:

Наблюдательный совет (высший орган управления);

Дирекция (коллегиальный исполнительный орган);

Генеральный директор (единоличный исполнительный орган).

Надзорный орган

Попечительский совет. Попечительский совет осуществляет надзор за деятельностью Фонда, принятием другими органами Фонда решений и обеспечением их исполнения, использованием средств Фонда, соблюдением Фондом законодательства.

Вид деятельности

Микрофинансирование

СИТУАЦИЯ В ОТРАСЛИ

Кредитование малого и среднего бизнеса¹

Рынок кредитования малого и среднего бизнеса сокращается третий год подряд. Объем выданных кредитов субъектам малого и среднего предпринимательства (далее – субъекты МСП) за 2016 год сократился на 3 процента, а размер кредитного портфеля малого и среднего бизнеса на 9 процентов.

Микрофинансирование малого и среднего бизнеса²

Прирост портфеля микрозаймов юридическим лицам и индивидуальным предпринимателям микрофинансовых организаций вырос на 20 процентов, в сравнении с 10 процентами роста за 2015 год, что связано с ростом тендерного микрофинансирования и увеличением объемов портфелей региональных и муниципальных микрофинансовых организаций предпринимательского финансирования.

Ключевыми вызовами для рынка микрофинансирования остаются усиление регулирования со стороны Банка России и необходимость докапитализации при низком качестве портфелей микрофинансовых организаций. Нехватка капитала продолжает оказывать давление на масштабирование бизнеса микрофинансовых организаций на фоне повышения требований по резервированию просроченной задолженности, согласно 3321-У с 30% на 01.01.16 до 60% с 01.01.17, а также до 100% с 01.01.18.

¹ По данным рейтингового агентства «Эксперт РА»

² По данным рейтингового агентства «Эксперт РА»

ДЕЯТЕЛЬНОСТЬ

Поддержка малого и среднего предпринимательства в Ханты-Мансийском автономном округе – Югре осуществляется на системной, программной основе.

Подпрограмма «Развитие малого и среднего предпринимательства» государственной программы «Социально-экономическое развитие, инвестиции и инновации Ханты-Мансийского автономного округа – Югры на 2016-2020 годы» предусматривает различные инструменты финансовой и нефинансовой поддержки малого и среднего бизнеса, выбираемые бенефициарами поддержки исходя из текущей потребности и стадии развития бизнеса.

Фонд «Югорская региональная микрофинансовая организация» являясь одним из элементов финансовой поддержки малого и среднего предпринимательства, предоставляемой субъектам малого и среднего предпринимательства в Ханты-Мансийском автономном округе – Югре, предоставляя займы субъектам малого и среднего предпринимательства бизнеса, способствует повышению доступности финансовых ресурсов, удовлетворяя одну из базовых потребностей бизнеса.

За время деятельности, осуществляя реализацию мероприятия «Микрофинансовая поддержка малого и среднего предпринимательства» Фонд предоставил микрофинансовую поддержку более чем 3 000 предпринимательским проектам на общую сумму, превышающую 2 миллиарда рублей.

№	Показатель	2016	2015	Динамика
1	Объем займов (портфель займов)	474 086	380 026	↑ 25%
2	Количество займов (портфель займов)	846	922	↓ 8%
3	Объем выданных займов	365 666	246 315	↑ 48%
4	Количество выданных займов	281	342	↓ 18%

Рост объема портфеля займов Фонда составил 25 % относительно показателя предыдущего года, 474 086 тыс. рублей в 2016 году против 380 026 тыс. рублей годом ранее, и на 5 процентов превысил усредненный объем прироста портфеля займов микрофинансовых организаций, осуществляющих деятельность в сегменте предпринимательского финансирования, составивший в 2016 году 20 %.

Объем выданных займов превысил показатель предыдущего года на 48 %, 365 666 тыс. рублей в 2016 году против 246 315 рублей по результатам 2015 года.

Одним из основных факторов, роста объемов портфеля и выдач займов является удовлетворение запроса малого бизнеса на увеличение максимально возможной величины микрозайма, выразившееся в увеличении в 2016 году максимальной суммы займа с 1 000 тыс. до 3 000 тыс. рублей, средний размер микрозайма увеличился с 720 219 тыс. рублей в 2015 году до 1 301 тыс. рублей в 2016 году.

Снижение количества выданных займов относительно показателя предшествующего года произошло как вследствие предоставления субъектам МСП возможности получения относительно «длинных» микрофинансовых заимствований, в связи с увеличением максимально возможного срока использования микрозаймов с 12 до 36 месяцев и увеличения максимальной суммы микрозаймов до 3 000 рублей, что увеличивает срок нахождения заемных ресурсов в обороте субъекта МСП и снижает частоту обращений за новыми заемными ресурсами, так и вследствие ужесточения регуляторных требований Банка России к микрофинансовым организациям в части получения и изучения идентификационных и финансово-экономических сведений о клиентах микрофинансовых организаций, включая направление ПОД/ФТ, а также ужесточения политики резервирования.

Снижение количественного показателя займов не сказалось на качественных показателях, напротив объем денежных средств, находящихся в пользовании и предоставляемых субъектам МСП Ханты-Мансийского органа Югры увеличен относительно показателей предшествующего года как по объему выдач и так и по объему портфеля займов.

По результатам 2016 года Фонд занимает третью позицию рэнкинга микрофинансовых организаций Эксперт РА по

объему портфеля займов юридическим лицам и индивидуальным предпринимателям, и по объему выданных микрозаймов за 2 полугодие 2016 года³.

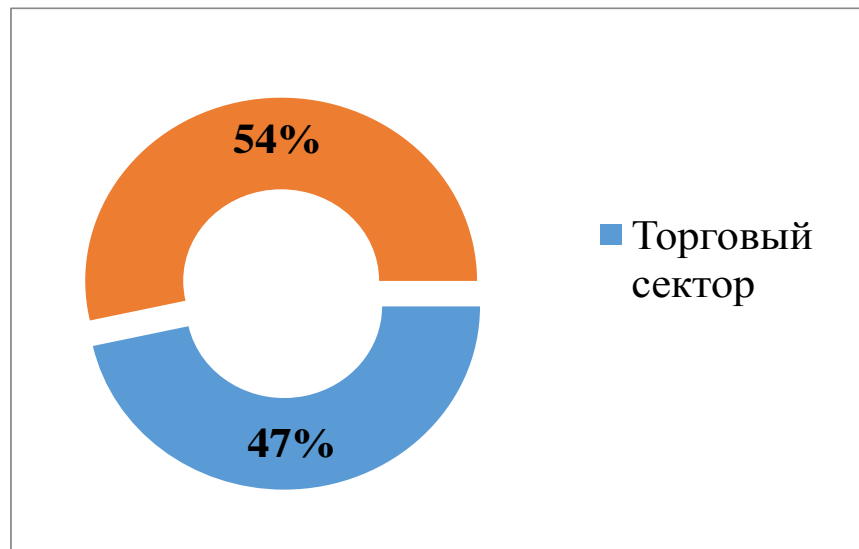
В 2016 году рейтинговым агентством Эксперт РА был подтвержден рейтинг Фонда A++mfі (Исключительно высокий (наивысший) уровень надежности).

В отраслевой структуре кредитов малому и среднему бизнесу, выданных банками в 2016 году, наибольший вес приходится на торговлю - 47 %⁴. В отраслевой структуре микрозаймов Фонда на торговлю приходится 28 процентов выдач 2016 года, доля неторгового сектора составила 72 процента выдач. В портфеле микрозаймов доли неторгового и торгового сектора представлены 30 и 70 процентами соответственно. Показатели 2016 года демонстрируют снижение доли торгового сектора на 7 процентов и соответствующее увеличение доли неторгового сектора, относительно показателей предшествующего года.

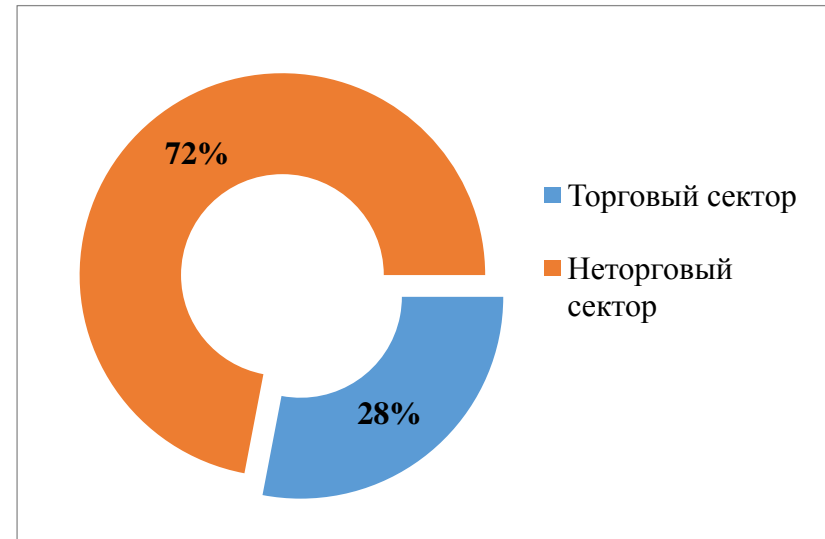
³ По результатам исследования Эксперт РА «Рынок микрофинансирования по итогам 2016 года: время перемен».

⁴ По данным Эксперт РА

Доля неторгового в выдачах кредитов в 2016 году



Доля неторгового сектора в выдачах Фонда в 2016 году



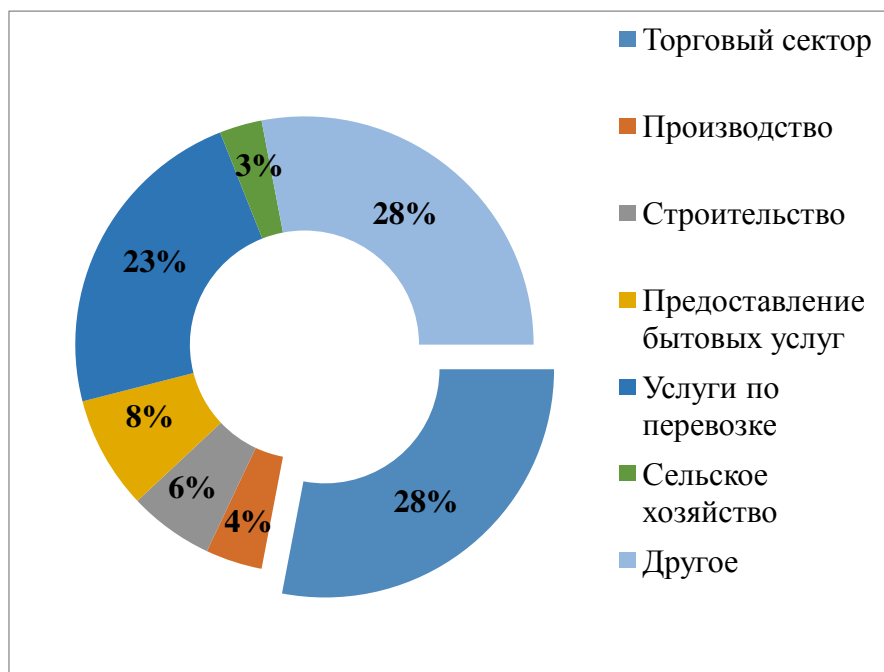
Объем предоставленной микрофинансовой поддержки по секторам⁵

№	Сектор	Показатели предоставления микрозаймов		Показатели портфеля микрозаймов	
		Количество заемщиков/ проектов	Сумма займов (тыс. руб.)	Количество заемщиков/ проектов	Сумма займов (тыс. руб.)
1	Оптовая торговля	8	8 800	34	31 033
2	Розничная торговля	78	92 499	258	110 766
3	Производство	13	16 360	75	40 249

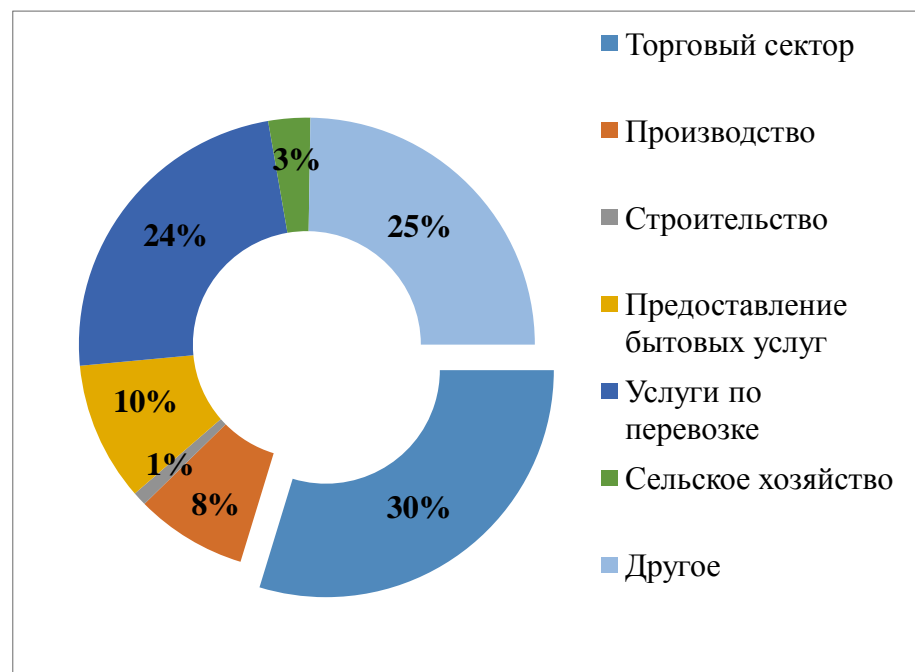
⁵ Распределение по секторам произведено в соответствии с отчетностью микрофинансовых организаций в Минэкономразвития России.

4	Строительство	9	20 860	9	5 795
5	Предоставление бытовых услуг	32	28 791	108	45 303
6	Услуги по перевозке	63	85 801	172	111 585
7	Сельское хозяйство	10	11 100	21	12 345
8	Другое	68	101 457	169	117 010
ИТОГО		281	365 668	846	474 086

Объем выданных 2016 года по секторам



Объем портфеля 2016 года по секторам



Денежные средства в размере 85 581 тыс. рублей направлены получателями на приобретение 58 единиц транспорта,

спецтехники и сельхозтехники, 19 699 тыс. рублей вложено в приобретение 9 объектов недвижимости, 67 641 тыс. рублей в приобретение оборудования и комплектующих, 192 747 тыс. рублей направлено на пополнение оборотных средств и оплату иных расходов.

Получатели микрозаймов в разрезе муниципальных образований

№	Муниципальное образование	Показатели предоставления микрозаймов					Показатели портфеля				
		Количество займов		Сумма займов (тыс. руб.)			Количество займов		Сумма займов (тыс. руб.)		
		2015	2016	2015	2016	Динамика%	2015	2016	2015	2016	Динамика %
1	г. Нефтеюганск	29	31	21 782	50 100	↑130	140	92	53 809	60 583	↑ 13
2	г. Сургут	63	42	47 705	57 580	↑ 20	164	134	69 325	73 773	↑ 6
3	г. Нягань	51	59	38 981	79 822	↑105	120	133	52 041	91 173	↑ 75
4	г. Нижневартовск	23	25	16 325	29 220	↑ 79	93	76	30 324	35 066	↑ 16
5	г. Ханты-Мансийск	31	14	22 713	23 390	↑ 3	66	66	35 378	39 189	↑ 11
6	г. Радужный	32	21	21 520	19 880	↓ 8	81	69	31 617	29 266	↓ 7
7	Белоярский район	31	18	21 610	21 751	↑ 1	56	56	27 567	31 430	↑ 14
8	Советский район	15	21	10 465	14 095	↑ 35	44	49	13 637	17 548	↑ 29
9	г. Лангепас	14	11	10 110	17 160	↑ 70	27	28	11 279	20 424	↑ 81
10	г. Когалым	1	0	1 000	0	↓100	15	10	5 042	2 206	↓ 56
11	г. Пыть-Ях	5	2	4 205	1 850	↓ 56	7	12	5 685	6 073	↑ 7
12	Нефтеюганский	6	4	4 374	4 150	↓ 5	15	15	6 265	6 707	↑ 7

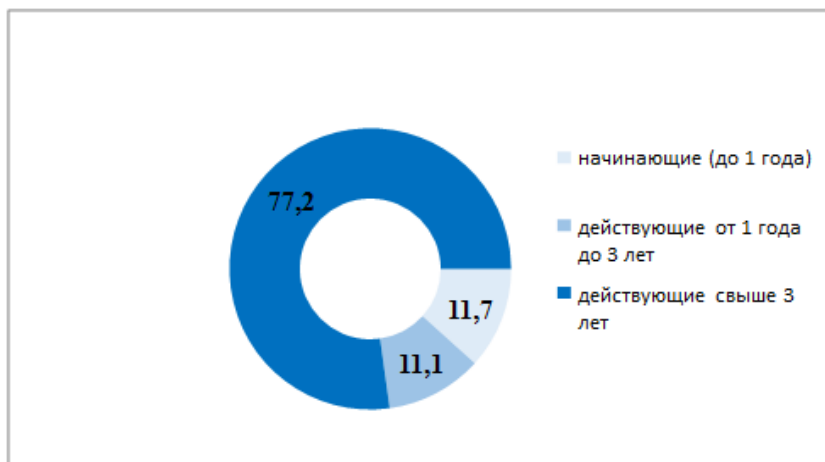
район											
13 г. Мегион	7	4	5 100	5 551	↑ 9	17	12	6 739	6 783	↑ 1	
14 г. Урай	1	4	1 000	5 220	↑422	7	10	2 758	5 299	↑ 92	
15 Октябрьский район	7	6	4 615	8 410	↑ 82	11	14	6 342	10 347	↑ 63	
16 Березовский район	5	3	2 190	4 690	↑114	17	17	4 281	6 391	↑ 49	
17 г. Югорск	14	7	8 370	8 634	↑ 3	17	19	7 250	11 138	↑ 54	
18 г. Покачи	0	1	0	500	↑100	3	4	2 277	2 176	↓ 4	
19 Сургутский район	2	0	950	0	↓100	8	7	2 761	1 856	↓ 33	
20 Ханты-Мансийский район	0	4	0	6 250	↑100	3	5	1 099	6 212	↑465	
21 Кондинский район	4	1	2 800	2 500	↓ 11	8	5	3 649	4 079	↑ 12	
22 Нижневартовский район	1	3	500	4 915	↑883	3	13	901	6 367	↑607	
ИТОГО	342	281	246 315	365 668	↑ 48	922	846	380 026	474 086	↑ 25	

Количество новых заемщиков Фонда составило 155 единиц, или 55%, 126 субъектов малого предпринимательства, или 44% процентов, получивших микрозаймы за 2016 год, ранее уже являлись заемщиками Фонда.

Количество начинающих субъектов малого бизнеса, осуществляющих деятельность менее 1 года, составило 33 единицы или 11,7% от общего объема профинансированных проектов за 2016 год, 11,1 процентов пришлось на заемщиков, осуществляющих деятельность от 1 года до 3 лет. 77,2 процента составила доля заемщиков, осуществляющих деятельность более 3 лет.

Предоставленные Фондом денежные средства, способствовали созданию 503 новых рабочих мест получателями

микрозаймов.



УСЛОВИЯ ФИНАНСИРОВАНИЯ И ОБЕСПЕЧЕНИЕ ДОСТУПНОСТИ

Фонд предоставляет платные целевые возвратные денежные средства субъектам малого и среднего предпринимательства Ханты-Мансийского автономного округа – Югры на основании договоров целевого займа.

Максимальная сумма микрозайма ограничена Федеральным законом от 02.07.2010 года № 151-ФЗ «О микрофинансовой деятельности и микрофинансовых организациях» и составляла в 2016 году 3 000 тыс. рублей.

Максимальный срок использования микрозайма составляет 36 месяцев.

Процентная ставка составляет следующую величину:

Первый год использования займа – 10% годовых;

Второй год использования займа – 12% годовых;

Третий год использования займа – 14% годовых.

Для субъектов МСП, со дня государственной регистрации прошло менее 1 года, процентная ставка в первый год использования займа составляет 9% годовых.

Для особой и специальной категории⁶ субъектов МСП установлена процентная ставка в размере ½ ставки рефинансирования Банка России.

Комиссии и сборы отсутствуют.

Платеж дифференцированный и проценты начисляются на остаток средств, находящихся в пользовании заемщика. Досрочный частичный и полный возврат возможен и не влечет каких-либо неблагоприятных последствий для заемщика.

В целях обеспечения доступности микрозаймов Фондом реализованы следующие меры:

максимальная сумма микрозайма увеличена с 1 000 тыс. рублей до 3 000 тыс. рублей;

введено новое направление использования микрозайма – рефинансирование кредита, полученного в кредитной организации и имеющего установленное договором целевое назначение, связанное с осуществлением предпринимательской деятельности;

обеспечено использование поручительства Фонда поддержки предпринимательства Югры по микрозаймам Фонда.

Ключевым преимуществом микрозаймов Фонда является низкая стоимость заемных средств для получателя, индивидуальный подход к заявкам клиентом Фонда, включая индивидуальный андеррайтинг, гибкий подход и высокая степень вариативности возможного обеспечения исполнения обязательств.

⁶ Субъекты МСП не менее половины численности работников которых являются инвалидами, Субъекты МСП организующие группы дневного времяпрепровождения детей дошкольного возраста по уходу и присмотру за детьми, Субъекты МСП оказывающие услуги по уходу с обеспечением группового проживания для престарелых и/или инвалидов.

Средства целевого займа могут быть привлечены для решения следующих бизнес-задач:

пополнение оборотных средств;

приобретение основных средств;

приобретение транспорта и спецтехники;

приобретение недвижимого имущества финансирование для выполнения государственных и муниципальных заказов;

авансовый платеж по договору лизинга;

рефинансирование банковского кредита;

реконструкции оплата ремонта и имущества;

и иные цели предпринимательской деятельности.

Территориальная сеть:

Офис обслуживания «Центральный»

Территория обслуживания: г. Ханты-Мансийск, Ханты-Мансийский район. г. Лангепас, г. Покачи, г. Радужный.

Офис обслуживания «Нижневартовский»

Территория обслуживания: г. Нижневартовск, Нижневартовский район, г. Мегион.

Офис обслуживания «Сургутский»

Территория обслуживания: г. Сургут, Сургутский район, г. Когалым, г. Лянтор.

Офис обслуживания «Няганский»

Территория обслуживания: г. Нягань, Октябрьский район.

Офис обслуживания «Нефтеюганский»

Территория обслуживания: г. Нефтеюганск, Нефтеюганский район, г. Пыть-Ях

Офис обслуживания «Белоярский»

Территория обслуживания: Белоярский район, Березовский район.

Офис обслуживания «Советский»

Территория обслуживания: Советский район, г. Урай, г. Югорск, Кондинский район.

Офисы обслуживания не являются филиалами и функционируют как обособленные подразделения Фонда.

Обеспечение территориальной доступности решается также путем взаимодействия с Фондом поддержки предпринимательства Югры, в рамках соглашения о сотрудничестве, позволяющего предпринимателю обращаться и получать поддержку в любой из форм, предоставляемых указанными организациями в любом населенном пункте присутствия организаций.