

ОТЧЕТ
О РЕЗУЛЬТАТАХ ДЕЯТЕЛЬНОСТИ
ФОНДА «ЮГОСКАЯ РЕГИОНАЛЬНАЯ МИКРОФИНАНСОВАЯ ОРГАНИЗАЦИЯ»
ЗА 2015 ГОД

СОДЕРЖАНИЕ

1. Общие сведения	3
2. Анализ рынка и ситуация в отрасли,.....	5
3. Основные условия финансирования	6
4. Результаты деятельности	7
5. Внешняя среда,.....	8
6. Обеспечение доступности финансовых ресурсов	8
7. Диаграмма 1 Динамика портфеля займов 2011-2015 годы	11
8. Диаграмма 2 Доля неторгового сектора в портфеле Фонда	11
9. Диаграмма 3 Доля действующих и начинающих предпринимателей выданных займов за 2015 год	12
10. Таблица 1 Объем микрофинансового портфеля и предоставленной микрофинансовой поддержки	13
11. Таблица 2 Объем предоставленной микрофинансовой поддержки по отраслям	15
12. Таблица 3 Создание рабочих мест	17

1. ОБЩИЕ СВЕДЕНИЯ

Фонд «Югорская региональная микрофинансовая организация» (прежнее наименование – Фонд микрофинансирования Ханты-Мансийского автономного округа – Югры) (далее – Фонд) создан на основании распоряжения Правительства Ханты-Мансийского автономного округа – Югры от 10.11.2010 года № 415-рп «Об участии в учреждении некоммерческой организации «Фонд микрофинансирования Ханты-Мансийского автономного округа – Югры».

Учредители:

Ханты-Мансийский автономный округ – Югра, в лице Департамента по управлению государственным имуществом Ханты-Мансийского автономного округа – Югры;

Фонд поддержки предпринимательства Югры.

Дата государственной регистрации: 14 декабря 2010 года.

Регистрационный номер записи в государственном реестре микрофинансовых организаций: 611 068 60 00019.

Юридический / почтовый адрес: 628011, Российская Федерация, г. Ханты-Мансийск, ул. Пионерская, д. 14.

Адрес электронной почты: fundmicro86@sb-ugra.ru

Сайт в сети интернет: www.fundmicro86.ru.

Органы управления:

Наблюдательный совет (высший орган управления);

Дирекция (коллегиальный исполнительный орган);

Генеральный директор (единоличный исполнительный орган).

Надзорный орган:

Попечительский совет. Попечительский совет осуществляет надзор за деятельностью Фонда, принятием другими органами Фонда решений и обеспечением их исполнения, использованием средств Фонда, соблюдением Фондом законодательства.

Цели деятельности:

Фонд не преследует в качестве цели своей деятельности извлечение прибыли.

Целями деятельности Фонда являются:

Содействие проведению государственной политики в области становления и развития предпринимательской среды и поддержки малого и среднего предпринимательства в Ханты-Мансийском автономном округе – Югре, путем привлечения и эффективного использования финансовых ресурсов для реализации целевых программ, проектов, мероприятий по демонополизации экономики Ханты-Мансийского автономного округа – Югры.

Финансирование программ, проектов и мероприятий, направленных на развитие и поддержку предпринимательства в Ханты-Мансийском автономном округе – Югре за счет бюджетных средств, привлеченных средств, средств, полученных от собственной деятельности, добровольных взносов физических и юридических лиц, доходов от выпуска и размещения ценных бумаг.

В соответствии с целями своей деятельности Фонд вправе осуществлять следующую деятельность:

Осуществление мероприятий, направленных на привлечение и эффективное использование средств отечественных и иностранных инвесторов, в том числе проведение конкурсов, выставок, ярмарок, аукционов, лотерей, а также совершение операций с ценными бумагами.

Финансовая поддержка субъектов малого и среднего предпринимательства и организаций, образующих инфраструктуру поддержки субъектов малого и среднего предпринимательства в форме займов, инвестиций в уставный капитал и в иных формах, не противоречащих законодательству.

Микрофинансовая деятельность.

Вид поддержки:

Микрофинансирование

2. АНАЛИЗ РЫНКА И СИТУАЦИЯ В ОТРАСЛИ

Кредитование малого и среднего бизнеса

Итоги исследования российского рынка кредитования малого и среднего бизнеса за 2015 год, проведенного Рейтинговым агентством «Эксперт РА» показывают, что показатели рынка кредитования малого и среднего бизнеса сокращаются второй год подряд. Объем портфеля кредитов малому и среднему бизнесу в 2015 году показал отрицательные темпы роста, сокращение составило 6 процентов относительно показателя 2014 года.

Одним из ключевых факторов обусловивших отрицательную динамику является, рост рисков в сегменте малого и среднего бизнеса, снижение покупательской способности населения, а также ухудшение финансового состояния и снижение платежной дисциплины субъектов малого и среднего бизнеса.

Микрофинансирование малого и среднего бизнеса

По оценкам Рейтингового агентства «Эксперт РА» портфель микрозаймов микрофинансовых организаций вырос на 25 процентов, против 28 процентного роста в 2014 году. В наибольшей степени увеличение микрофинансового портфеля произошло в сегментах потребительских займов и займов «до зарплаты» физических лиц. В сегменте микрозаймов бизнесу прирост портфеля составил 10%.

Давление на рост рынка также оказывает ужесточение требований к микрофинансовым организациям со стороны Центрального Банка Российской Федерации. Введение требований по формированию резервов по просроченным и реструктурированным займам оказывает существенное влияние на ужесточение требований к заемщикам и обуславливает осуществление более тщательного их отбора.

3. ОСНОВНЫЕ УСЛОВИЯ ФИНАНСИРОВАНИЯ

Фонд предоставляет платные целевые возвратные денежные средства субъектам малого и среднего предпринимательства Ханты-Мансийского автономного округа – Югры на основании договоров целевого займа.

Максимальная сумма микрозайма ограничена Федеральным законом от 02.07.2010 года № 151-ФЗ «О микрофинансовой деятельности и микрофинансовых организациях» и составляла в 2015 году 1 000 тыс. рублей.

Максимальный срок использования микрозайма составляет 36 месяцев.

Основные условия финансирования

Категория субъектов малого предпринимательства	Величина процентной ставки (процентов годовых)		
	1 год использования займа	2 год использования займа	3 год использования займа
Общая категория	10	12	14
Начинающие (до одного года)	9	12	14
Особая категория (не менее ½ сотрудников являются инвалидами)	½ ставки рефинансирования Банка России		

4. РЕЗУЛЬТАТЫ ДЕЯТЕЛЬНОСТИ

В соответствии с подпрограммой «Развитие малого и среднего предпринимательства» государственной программы «Социально-экономическое развитие, инвестиции и инновации Ханты-Мансийского автономного округа – Югры на 2014–2020 годы» Фонд осуществляет реализацию мероприятия «Микрофинансирование».

Капитализация Фонда, для целей предоставления микрозаймов, осуществлена за счет средств бюджета Ханты-Мансийского автономного округа – Югры и средств субсидии федерального бюджета бюджету Ханты-Мансийского автономного округа – Югры в соотношении 1:1 и составила 477 500 тыс. руб.

За 2015 год Фонд расширил свою клиентскую базу и увеличил объем микрофинансового портфеля до 380 026 тыс. рублей, что на 6,6 процентов выше показателя 2014 года (Диаграмма 1).

За 2015 год Фонд предоставил финансовую поддержку в виде микрозаймов 342 предпринимательским бизнес-проектам на общую сумму 246 315 тыс. рублей (Таблица 1, Таблица 2).

Доля неторгового сектора в микрофинансовом портфеле Фонда составляет 65 процентов, или 245 465,5 тыс. рублей. На оптовую и розничную торговлю приходится 35 процентов финансирования, или 134 560,5 тыс. рублей. (Диаграмма 2).

Количество новых заемщиков Фонда составило 221 единицу, или 64,6 процента, 121 субъект малого предпринимательства, или 35,4 процентов, получивших микрозаймы за 2015 год, ранее уже являлись заемщиками Фонда.

Количество начинающих субъектов малого бизнеса, действующих до 1 года, составило 54 единицы или 15,8 процентов от общего объема профинансированных проектов за 2015 год (Диаграмма 3).

Предоставленные Фондом денежные средства, способствовали созданию 633 новых рабочих мест получателями микрозаймов (Таблица 3).

За 2015 год, в целях создания возможности преодоления финансовых трудностей заемщиков, реструктурирована задолженность по 22 микрозаймам на сумму 10,1 млн. рублей.

5. ВНЕШНЯЯ СРЕДА:

В целях организации сотрудничества между муниципальными образованиями Ханты-Мансийского автономного округа – Югры и организациями инфраструктуры поддержки малого и среднего предпринимательства Фонд принимает участие в реализации соответствующих соглашений. На сегодняшний день такие соглашения заключены с:

Департаментом экономического развития Ханты-Мансийского автономного округа – Югры;

Департаментом труда и занятости населения Ханты-Мансийского автономного округа – Югры;

муниципальными образованиями статуса городской округ, муниципальный район;

Фондом поддержки предпринимательства Югры.

6. ОБЕСПЕЧЕНИЕ ДОСТУПНОСТИ ФИНАНСОВЫХ РЕСУРСОВ

Доступность заемных финансовых ресурсов является одной из базовых потребностей малого и среднего бизнеса.

Ключевым преимуществом микрозаймов Фонда является низкая стоимость заемных средств для получателя.

Средства целевого займа могут быть привлечены для решения следующих бизнес-задач:

пополнение оборотных средств для торговли, производства, предоставления услуг;

приобретение основных средств;

приобретение транспорта и спецтехники;
приобретение недвижимого имущества финансирование для выполнения государственных и муниципальных заказов;

авансовый платеж по договору лизинга;

приобретение недвижимости, арендуемой у государственных и муниципальных органов власти.

В рамках соглашения о сотрудничестве с Департаментом занятости населения Ханты-Мансийского автономного округа – Югры Фонд предоставляет консультации индивидуальным предпринимателям - бывшим безработным гражданам, в целях предоставления финансовой поддержки в форме микрозаймов.

Территориальная сеть:

Офис обслуживания «Центральный»

Территория обслуживания: г. Ханты-Мансийск, Ханты-Мансийский район.

Офис обслуживания «Нижневартовский»

Территория обслуживания: г. Нижневартовск, Нижневартовский район, г. Лангепас, г. Мегион, г. Покачи, г. Радужный.

Офис обслуживания «Сургутский»

Территория обслуживания: г. Сургут, Сургутский район, г. Когалым, г. Лянтор.

Офис обслуживания «Няганский»

Территория обслуживания: г. Нягань, Октябрьский район.

Офис обслуживания «Нефтеюганский»

Территория обслуживания: г. Нефтеюганск, Нефтеюганский район, г. Пыть-Ях

Офис обслуживания «Белоярский»

Территория обслуживания: Белоярский район, Березовский район.

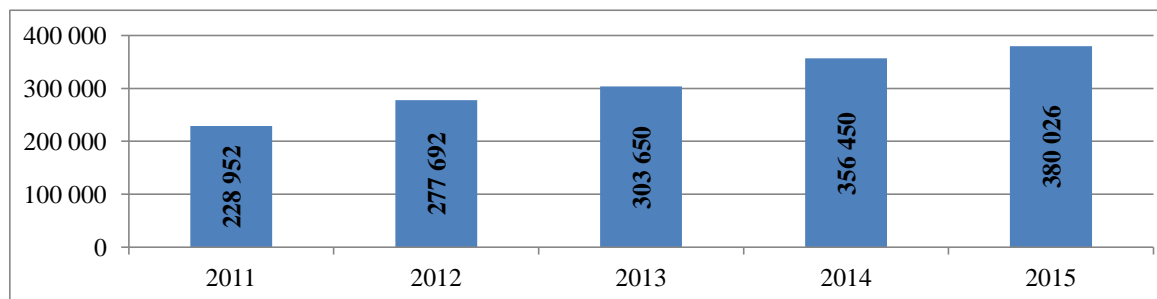
Офис обслуживания «Советский»

Территория обслуживания: Советский район, г. Урай, г. Югорск, Кондинский район.

Офисы обслуживания не являются филиалами и функционируют как обособленные подразделения Фонда.

Обеспечение территориальной доступности решается также путем взаимодействия с Фондом поддержки предпринимательства Югры, в рамках соглашения о сотрудничестве, позволяющего предпринимателю обращаться и получать поддержку в любой из форм, предоставляемых указанными организациями в любом населенном пункте присутствия организаций.

Динамика портфеля займов в 2011-2015 годы (тыс. рублей)



Доля неторгового сектора в портфеле Фонда

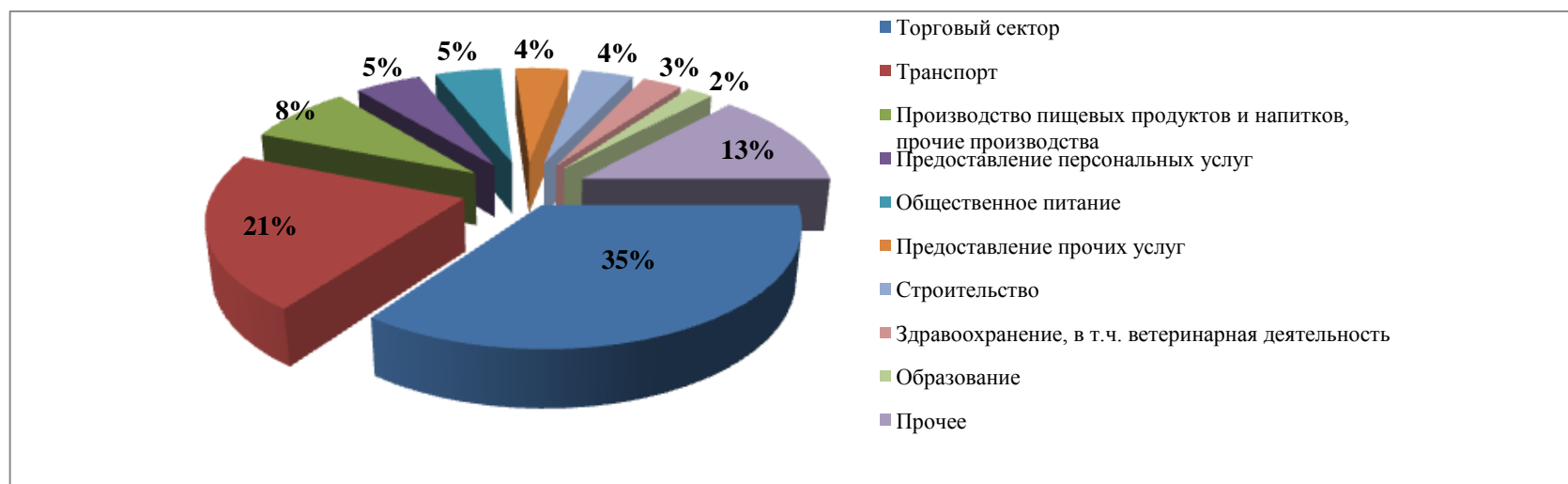
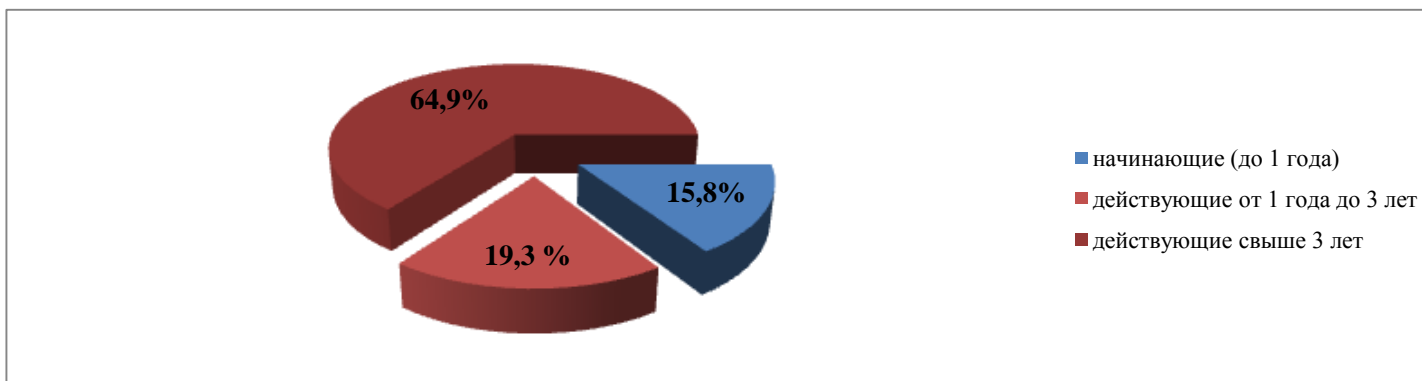


Диаграмма 3

Доля действующих и начинающих предпринимателей выданных займов за 2015 г.



Объем микрофинансового портфеля и предоставленной микрофинансовой поддержки

№	Муниципальное образование	Показатели предоставления микрозаймов					Показатели портфеля				
		Количество займов		Сумма займов (тыс. руб.)			Количество займов		Сумма займов (тыс. руб.)		
		2014	2015	2014	2015	Динамика, %	2014	2015	2014	2015	Динамика, %
1	г. Нефтеюганск	63	29	48 984	21 782	-56	126	140	66 597	53 809	-19
2	г. Сургут	64	63	44 719	47 705	+7	127	164	59 432	69 325	+17
3	г. Нягань	46	51	33 990	38 981	+18	86	120	45 260	52 041	+15
4	г. Нижневартовск	41	23	32 370	16 325	-50	96	93	43 964	30 324	-31
5	г. Ханты-Мансийск	43	31	32 515	22 713	-30	54	66	30 919	35 378	+ 14
6	г. Радужный	32	32	24 310	21 520	-11	50	81	28 080	31 617	+13
7	Белоярский район	32	31	21 658	21 610	-	38	56	18 608	27 567	+48
8	Советский район	23	15	10 725	10 465	-2	34	44	10 865	13 637	+26
9	г. Лангепас	10	14	5 250	10 110	+93	17	27	7 447	11 279	+51
10	г. Когалым	6	1	4 500	1 000	-78	14	15	6 802	5 042	-26
11	г. Пыть-Ях	2	5	2 000	4 205	+110	6	7	4 953	5 685	+15
12	Нефтеюганский район	10	6	6 672	4 374	-34	12	15	5 363	6 265	+17
13	г. Мегион	5	7	3 514	5 100	+45	9	17	4 038	6 739	+67
14	г. Урай	4	1	2 980	1 000	-66	9	7	4 218	2 758	-35
15	Октябрьский район	6	7	5 350	4 615	-14	8	11	4 388	6 342	+45
16	Березовский район	4	5	840	2 190	+161	17	17	3 793	4 281	+13
17	г. Югорск	5	14	3 100	8 370	+170	8	17	1 989	7 250	+265
18	г. Покачи	2	0	1 100	0	-100	3	3	2 734	2 277	-17

19	Сургутский район	4	2	2 680	950	-65	7	8	2 759	2 761	-
20	Ханты-Мансийский район	4	0	1 330	0	-100	6	3	1 707	1 099	-36
21	Кондинский район	3	4	1 410	2 800	+99%	7	8	1 827	3 649	+100
22	Нижневартовский район	1	1	1 000	500	-50	1	3	707	901	+27
	ИТОГО	410	342	290 997	246 315	-15	735	922	356 450	380 026	+7

Объем предоставленной микрофинансовой поддержки по отраслям

№	Отрасль	Показатели предоставления микрозаймов					Показатели портфеля				
		Количество заемщиков/проектов		Сумма займов (тыс. руб.)			Количество заемщиков/проектов		Сумма займов (тыс. руб.)		
		2014	2015	2014	2015	Динамика, %	2014	2015	2014	2015	Динамика, %
1.	Торговля оптовая и розничная	145	131	103 322	89 676	-13	288	363	139 016	134 561	-3
2.	Транспорт	82	55	62 231	43 803	-30	139	172	78 686	78 870	-
3.	Строительство	21	11	18 284	9 380	-49	35	29	17 827	13 791	-23
4.	Предоставление персональных услуг	21	22	11 550	14 000	+21	35	43	13 896	18 392	+32
5.	Общественное питание	20	12	13 877	8 880	-36	32	38	13 827	18 703	+35
6.	Образование	17	4	10 459	2 390	-77	28	21	10 539	7 047	-33
7.	Здравоохранение, в т.ч. ветеринарная деятельность	13	8	9 350	6 460	-31	15	23	9 076	10 148	+12
8.	Предоставление прочих услуг	14	21	11 222	13 155	+17	32	47	13 130	15 486	+18
9.	Техническое обслуживание и ремонт автотранспортных средств	13	7	8 905	5 140	-42	21	29	11 830	13 520	+14
10.	Производство пищевых продуктов и напитков, в т.ч. переработка сельхозпродукции	12	7	9 070	5 900	-35	19	21	9 073	9 046	-
11.	Сельское хозяйство, животноводство	11	6	5 340	3 256	-39	12	19	4 505	6 204	+38
12.	Сдача внаем собственного нежилого недвижимого имущества	9	8	7 640	6 800	-11	10	15	6 763	8 709	+29
13.	Деятельность по организации отдыха и развлечений, культуры и спорта, деятельность туристических агентств	7	6	3 305	2 615	-21	15	14	3 820	4 246	+11

14.	Прочие производства	3	25	1 600	22 000	+1275	14	39	6 959	20 322	+192
15.	Обработка вторичного сырья	0	1	0	1 000	-	1	2	608	1 204	+98
16.	Производство электро-монтажных работ	6	0	4 917	0	-100	9	6	4 274	3 408	-20
17.	Текстильное и швейное производство, производство одежды и обуви	3	5	750	2 300	+207	6	10	957	2 803	+193
18.	Ремонт бытовых изделий и предметов личного пользования	4	4	2 160	2 320	+7	6	8	1 765	2 392	+36
19.	Лесное хозяйство и предоставление услуг в этой области	3	5	1 590	4 140	+160	4	7	1 716	3 740	+118
20.	Деятельность гостиниц	2	0	2 000	0	-100	3	3	2 246	1 227	-45
21.	Аренда машин и оборудования	2	0	2 000	0	-100	4	3	2 311	1 504	-35
22.	Рекламная деятельность	1	4	550	3 100	+463	5	9	2 343	4 096	+75
23.	Производство санитарно-технических работ	1	0	875	0	-100	2	1	1 283	607	-53
	ИТОГО	410	342	290 997	246 315	-15	735	922	356 450	380 026	+7

Создание рабочих мест

№	Муниципальное образование	Количество 2014 год	Количество 2015 год	Динамика 2015 г. к 2014 г., %
1	г. Нефтеюганск	107	133	+24%
2	г. Сургут	95	52	-45
3	г. Нягань	97	92	-5
4	г. Нижневартовск	52	133	+156
5	г. Ханты-Мансийск	22	58	+164
6	г. Радужный	17	20	+18
7	Белоярский район	53	53	–
8	Советский район	33	9	-73
9	г. Лангепас	6	11	+83
10	г. Когалым	9	3	-66
11	г. Пыть-Ях	1	6	+500
12	Нефтеюганский район	11	7	-36
13	г. Мегион	10	0	-100
14	г. Урай	11	7	-36
15	Октябрьский район	8	7	-12
16	Березовский район	2	0	-100
17	г. Югорск	12	6	-50
18	г. Покачи	1	3	+200
19	Сургутский район	0	7	–
20	Ханты-Мансийский район	0	2	–

21	Кондинский район	5	21	+320
22	Нижневартовский район	0	3	-
	ИТОГО	570	633	+11